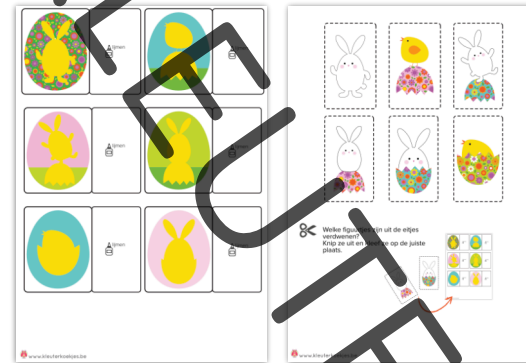


PASEN

Activiteitenbundel voor de Jongste Kleuters

- **Zonnegele schaduwdiertjes**

Schaduw/vormen onderscheiden.
Uit de eitjes zijn een aantal diertjes verdwenen.
Knip ze uit en kleef juist naast hun schaduw.




- **Paascupcakes**

Visuele discriminatie, intens kijken.
Kleef beide helften van deze paascupcakes weer samen.




- **Juiste mandje, juiste buikje**

Analyse en synthese
De diertjes hebben elk een mandje met eitjes leeggegeten.
Kijk goed welk mandje het is en kleef het bij het juiste diertje.



- **Tjoek, tjoek ... De vrolijke paastrein passeert**

Plaatsbepaling.
Alle wagonnetjes staan in de juiste volgorde bovenaan en moeten ook zo weer opgekleefd worden.



- **Op je paasbest op de foto!**

Verschillende manieren van vormen en beeldvorming verkennen.


De eitjes gelijken heel goed op de kindjes op de foto. Kleef het juiste eitje bij de juiste foto.



- **Hongerige knipbuikjes**

Fijnmotorische vaardigheden/één-één relatie

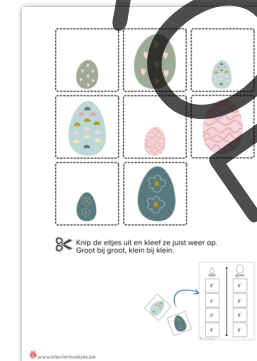
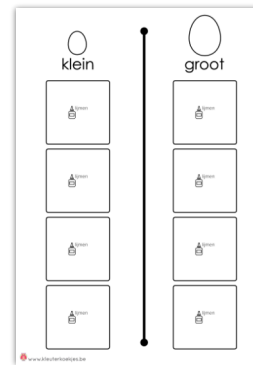
Op strookjes knippen en daarna ieder diertje één eitje geven.



- **Eitje klein, eitje groot**

Ervaringen opdoen met meten, begrippen klein/groot

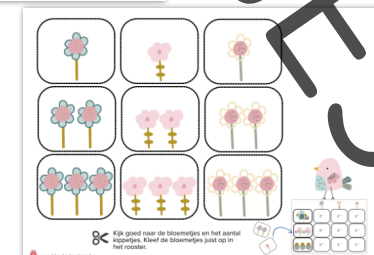
Grote eitjes in de grote rij kleven, kleine eitjes in de kleine.



- **Bloemetjes voor lieve kuikens**

Matrix, inzicht verwerven in ruimtelijke oriëntatie en ruimtelijke relaties.

Eenvoudige matrix met aantallen van 1 tot 3.



- **Puzzelhaasje**

Analyse en synthese, fijmotorische vaardigheden.

Puzzeltje met 6 stukken.

Kijkprent, puzzel in kleur, inkleurpuzzel.

Opkleefblaadje met schaduwhulp en leeg opkleefblad.



- **Schilder- of kleurhaasjes**

Beeldende vorming, fijne motoriek

Vrolijke prenten om in te kleuren of te schilderen.

Je kunt ze natuurlijk vergroten naar A3.

