FAMILIEFEEST!

6 Rooster- en combineeroefeningen in een familiesfeertje

①

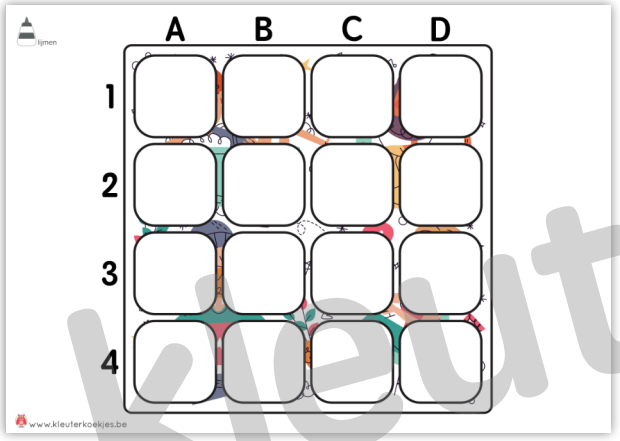

Gezellig samen thuis!
Combineer de letter en het cijfer en vind zo de juiste plaats van het puzzelstuk in het rooster.

②

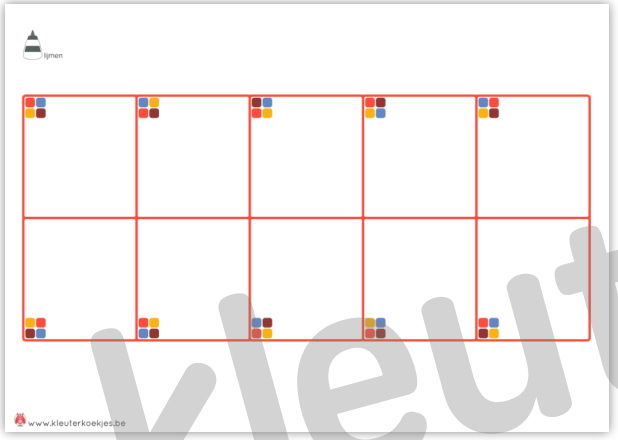



Familiefoto!
Kijk goed hoe de kleuren van de blokjes gerangschikt staan. Kleef nu de stukken met dezelfde kleurencombinatie in het juiste vakje en maak zo de familiefoto compleet.

kleuterkoekjes

③






Feestelijk tafellaken!
Kijk op het kijkblaadje (met het oog) welk cijfer bij welk hartje hoort. Kleef nu de stukken met de cijfers op de juiste plaats bij de hartjes. Kijk daarna op het oplossingsblaadje of je het goed hebt gedaan.

④





Meneertje en Mevrouwtje gaan trouwen!
Kijk heel goed op het kijkblaadje (met het oog). Daar staan de roosters in het klein en daarop kun je telkens zien waar het bepaalde stuk moet geplaatst worden. Dat wordt opletten! Achteraf kun je op de grote prent kijken of je het goed gedaan hebt.

kleuterkoekjes

⑤

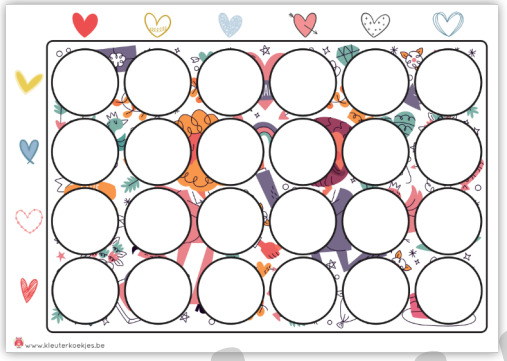

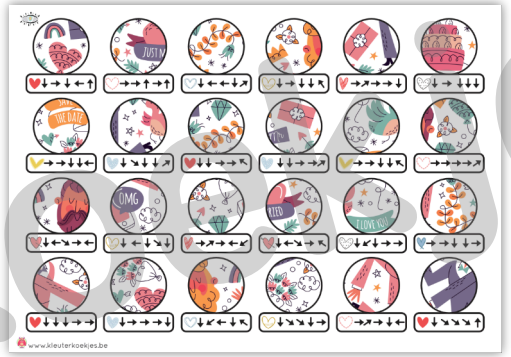

Meneertje en Meneertje gaan trouwen!
Knip de rondjes uit en zoek ze daarna op het kijkblad (met het oog). Start nu bij het hartje dat bij het rondje past en volg de pijltjescode.
Als je het goed gedaan hebt past het rondje perfect in de puzzel. Kijk achteraf of je het juist gedaan hebt op de grote prent.

⑥





Netjes naar het feest!
Knip alle hemdjes uit. Bij ieder hemdje hoort een letter (kijk op het kijkblaadje met het oog).
Kleef nu het juiste hemd bij de juiste persoon waar je dezelfde schaduwletter op terug vindt.

Veel familieplezier!

kleuterkoekjes
kleuterkoekjes